



1 調査区全景（北から）



2 溝5（北から）



3 溝10（北西から）



1 竪穴 200 (北から)




2 井戸1 埋戻し状況 (北から)



3 井戸1 断割 (西から)



1 建物1 柱穴 26 (北から)



2 建物1 柱穴 27 (東から)



3 建物2 柱穴 36 (南から)



4 建物2 柱穴 63 (西から)



5 柵1 柱穴 17 (東から)





6 柵1 柱穴 23 (東から)



7 柵2 柱穴 66 (南から)



8 柵2 柱穴 136 (南から)



井戸1出土土器