



1 1区全景（西から）



2 3区全景（西から）



2区全景（北から）



1 1区井戸SE01（西から）



2 1区井戸SE07（北から）



1 2区川跡SD100(北から)




2 2区川跡SD100東壁断面



1 2区池SG105D洲浜(南東から)



2 2区池SG105A洲浜(北東から)




1 2区池SG105洲浜の重複状況



2 池SG105洲浜部断面



1 2区築地SA106・大炊御門大路路面SF107（北から）



2 2区大炊御門大路北側溝SD108（西から）




1 2区井戸SE24(西から)




2 2区土壇SK88(北から)





縄文土器



弥生土器、SK88・SG105出土土器



SG105・SE07出土土器

