



1 調査地遠景（南東から）



2 調査地遠景（西から）



1 1区(奥) および2区第1面全景(北東から)



2 1区第2面落ち込み10 瓦出土状況(北東から)



1 2区第1面全景（南西から）



2 2区第1面溝1瓦出土状況（西から）



3 2区第1面溝1完掘状況（西から）



1 3区第1面全景（南西から）



2 3区溝1（西から）



3 3区溝1南西コーナー部（南から）



1 3区北拡張区 (南西から)



2 4区第1面全景 (西から)



3 4区第2面全景 (南から)







軒丸瓦









軒平瓦



平瓦タタキ目 1





平瓦タタキ目2

